



Suojaa elämäsi
tärkeimmät asiat

EI ELECTRONICS PALOVAROITTIMET



Ei Electronics palovaroittimet suunnitellaan ja valmistetaan Irlannissa. Erittäin tarkkojen laatuvaatimusten ja patentoitujen yksityiskohtien ansiosta ne ovat markkinoiden luotettavimpia.



Optinen + lämpö
yhdistelmäilmaisin
EI3024

- 10 vuoden akku
- EN14604:2005
- Sähkönumero: 71 397 01



Optinen palovaroitin
EI3016

- 10 vuoden akku
- EN14604:2005
- Sähkönumero: 71 397 00



Lämpöilmaisin
EI3014

- Hälytysraja: 58° +/- 4° C
- 10 vuoden akku
- EN5446-2:2003
- Sähkönumero: 71 397 03



Lämpö + häkä
yhdistelmäilmaisin
EI3028

- 10 vuoden akku
- EN14604:2005
- Sähkönumero: 71 397 11




Häkävaroitin
EI3018

- 10 vuoden akku
- Sähkönumero: 71 397 09



SmartLINK-moduuli
EI3000MRF

- Asennetaan varoitinien sisälle
- Sähkönumero: 71 397 07



Edistykselliset palovaroittimet sähköverkkoon akkuvarmennuksella

Sähköverkkoon kytkettävissä EI3000-sarjan palovaroittimissa on litiumvarakäyntiakku, joka on suunniteltu kestämaan koko palovaroittimen käyttöiän ajan. Normaalikäytössä varoitin on siis irrotettava katosta vasta vaihdon yhteydessä.

EI3000-sarjan palovaroittimista on nyt saatavilla helpommin tietoa ja parannellut mikrosensorit varmistavat, että tieto on entistä varmempaa. EI3000-sarjan ilmaisimissa on AudioLINK-toiminto.

Ilmaisella AudioLINK-mobiilisovelluksella voidaan tarkkailla ilmaisimien toimintaa ja likaantumista sekä selata hälytysmuistia. Tämä on tärkeää esimerkiksi asentajien ja kiinteistöhoitajien työssä.

SmartLINK-moduuli mahdollistaa langattoman ketjuttamisen ja tiedonsiirron. Moduulin avulla kaikki EI3000-sarjan ilmaisimet saadaan hallittavaksi etänä. SmartLINK on yhteensopiva kaikkien EI3000-sarjan ilmaisimien kanssa. Kun varoitimet on ketjutettu yhteen, etäohjaimesta näkee helposti, onko kyseessä palo- vai häkähälytys.

- Helppo asentaa Easi-fit asennuspohjalla
- Eurooppalaista laatua
- 230 V käyttöjännite ja akkuvarmennus
- Ilmainen AudioLINK-mobiilisovellus
- Ketjutettavissa kaapelilla, langattomasti tai yhdistämällä molempia tapoja
- Suurikokoinen testi- ja vaimennuspainike
- Uusi pölynkorjaustekniikka - ei virrehälytyksiä
- Hälytysmuisti ja toimintahistoria mm. irrottamisesta
- Pienemmät käyttökustannukset
- Automaattipalautus hälytyksen jälkeen



Optinen palovaroitin
EI146

- Paristovarmennus
- EN14604:2005
- Sähkönumero: 71 376 63



Lämpöilmaisin
EI144

- Hälytysraja: 58° +/- 4° C
- Paristovarmennus
- EN5446-2:2003
- Sähkönumero: 71 376 62



Asennuspohja
EI168

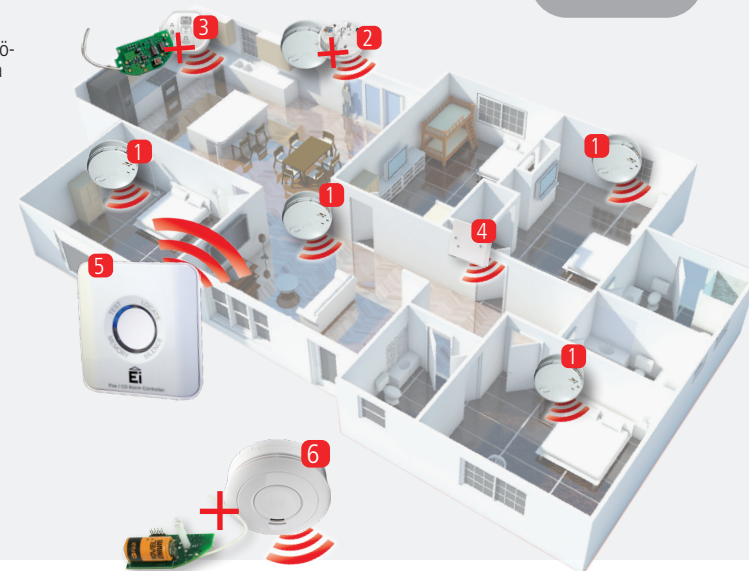
- Yhteys muihin Radiolink-laitteisiin
- Langaton vastaanotin ja lähetin
- Paristovarmennus
- Sähkönumero: 71 376 67

Esimerkki hybridijärjestelmästä

Esimerkijärjestelmä on toteutettu EI140-sarjan sähköverkkoon kytkettävillä varoittimilla sekä langattomilla lisäosilla. Yhdessä varoittimessa on langaton asennuspohja, jolloin kaikki varoittimet ovat yhteydessä etäohjaimen. Langaton häikävaroitin ja autotallin paristotoiminen lämpöilmaisin saatiin myöhemmin liitettyä osaksi järjestelmää RadioLink-moduuleilla. Lisäksi järjestelmään liitettiin langaton releasennusyksikkö, jolla hälytykset siirretään edelleen hälytysjärjestelmään.

Järjestelmän tuotteet

- 1 4 kpl EI146 optisia palovaroittimia
- 2 EI144 lämpöilmaisin + EI168 asennuspohja
- 3 EI208DW akkutoiminen häikäilmais + EI200MRF RadioLink-moduuli
- 4 EI413 langaton releasennusyksikkö
- 5 EI450 Langaton etäohjain
- 6 EI603C paristotoiminen lämpöilmaisin + EI605MRF RadioLink-moduuli autotalliin



Sähköverkkoon kytkettävät varoittimet paristovarmennuksella

Sähköverkkoon kytkettävissä EI140-sarjan palovaroittimissa on 9 V varakäyntiparisto sähkökatkoksia varten.

EI140-sarja on helppo tapa saada asuntoon palosuojaus. EI140-sarjaan kuuluu kaksi varoitinmallia; optinen palovaroitin ja lämpöilmaisin.

EI140-sarjan palovaroittimet kytketään sähköverkkoon, ja lisäksi niissä on 9 V alkalivarakäyntiparisto sähkökatkokkien varalle. Kaikissa ilmaisimissa on sisäänrakennettu sireeni, jonka teho on 85dB 3 metrin etäisyydeltä.

Kaikki EI140- ja EI3000-sarjan ilmaisimet sisältävät Easi-fit-asennuspohjan, joten ilmaisimien asentaminen on todella nopeaa ja vaivatonta.

EI140- ja EI3000-sarjan palovaroittimet eivät ole yhdistettävissä keskenään.

- Helppo asentaa Easi-fit asennuspohjalla
- Eurooppalaista laatua
- 230 V käyttöjännite
- 9 V alkalivarakäyntiparisto
- Ketjutettavissa kaapelilla, langattomasti tai yhdistämällä molempia tapoja
- Testi- ja vaimennuspainike
- Etäohjausmahdollisuus
- Pöly- ja hyönteisuoja
- Turvalukitus estää luvattoman irrottamisen
- Automaattipalautus hälytyksen jälkeen



Akkutoiminen optinen palovaroitin


EI650IW

- 10 vuoden akku
- EN14604:2005
- Sähkönumero: 71 400 00




Akkutoiminen lämpöilmaisin EI603

- 10 vuoden akku
- Hälytysraja: 58° +/- 4° C
- EN5446-2:2003
- Sähkönumero: 71 381 12




Akkutoiminen häkävaroitin EI208WD

- Ilmoittaa häkäpitoisuuden ja pariston keston nestekidenäytöllä
- 10 vuoden akku
- EN50291:2001
- Sähkönumero: 71 378 55



RadioLINK-moduuli EI600MRF

- EI650IW ja EI603 varoittimille
- Yhteys muihin Radiolink-laitteisiin
- Langaton vastaanotin, lähetin ja toistin
- Sähkönumero: 71 381 13



RadioLINK-moduuli EI200MRF

- EI208DW häkävaroittimelle
- Yhteys muihin Radiolink-laitteisiin
- Langaton vastaanotin, lähetin ja toistin
- Sähkönumero: 71 378 57



Kun litiumakku kestää koko varoittimien elinajan, varoittimet täytyy irrottaa katosta vasta vaihdon yhteydessä.

Älykkäät akkutoimiset palovaroittimet

Tyylikkäissä EI600-sarjan alovaroittimissa on suuri, huomaamaton testi- ja vaimennus-painike, ja varoittimet toimivat pelkällä akulla.

EI600-sarjan varoittimissa on huomaamaton, suurikokoinen testi- ja vaimennuspainike, joka hälytystilassa vaimentaa varoittimen 10 minuutin ajaksi.

Palovaroittimet voidaan ketjuttaa toisiinsa, jolloin yhden varoittimen havaitessa savua, kaikki varoittimet ilmoittavat vaarasta. Järjestelmään voidaan

kytkeä myös langattoman etäohjaimen, jolla on helppo ohjata ja hallita järjestelmää.

EI208WD häkävaroittimen sisäiseen muistiin tallentuu korkeat häkäpitoisuudet, joista ilmaisin kertoo merkkivalolla ja äänimerkillä. Painamalla testi-/vaimennuspainiketta, ilmaisin näyttää nestekidenäytöllä havaitun pitoisuuden.

- Ilmainen AudioLINK-mobiilisovellus
- Eurooppalaista laatua
- Litiumakku
- Langaton ketjutus RadioLINK-moduulilla
- Testi- ja vaimennuspainike
- Etäohjausmahdollisuus
- Pöly- ja hyönteisuoja
- Hälytysmuisti ja toimintahistoria mm. irrottamisesta
- Automaattipalautus hälytyksen jälkeen




Langaton etäohjain EI450

- Yksipainikkeinen ohjain
- Testi, vaimennus, paikannus ja hälytysmuisti
- Yhteensiiitettävä RadioLINK-moduulilla varustettujen EI141-, EI3000- ja EI208D tuotteiden kanssa
- 10 vuoden akku
- Sähkönumero: 71 379 40



Kaapeloitava etäohjain EI1529RC

- Testi, vaimennus ja paikannus
- Yhteensiiitettävä EI140- ja EI3000-sarjojen kanssa
- Sähkönumero: 71 377 37



Releasennuskanta EI128 ja EI128U

- Yhteensiiitettävä kaikkiin varoittimiin
- 230 V käyttöjännite
- 5 A rele, valittavana joko pulssi- tai pitotoimisuus
- EI128U sisältää varakäyntiparistot
- Snr. EI128: 71 377 36, EI128BU: 71 376 80



Peitekansi EI128COV

- Peitekansi EI128 / EI128BU releasennuskantaan, kun sitä ei asenneta varoittimen kannan alle.
- Sähkönumero: 71 392 99



Releasennuskanta EI428

- Yhteensiiitettävä langattomasti RadioLINK-moduulilla varustettujen tuotteiden kanssa
- Lisäksi varakäyntiparistot
- Sähkönumero: 71 376 69



Langaton releasennusyksikkö EI413

- Yhteensiiitettävä langattomasti RadioLINK-moduulilla varustettujen tuotteiden kanssa
- 11-30 V käyttöjännite
- Sähkönumero: 71 378 97



Viilku- ja tärinähälytyn EI170

- Yhteensiiitettävä langattomasti RadioLINK-moduulilla varustettujen tuotteiden kanssa
- Kuuroille ja huonokuuloisille
- Kirkas merkkivalo ja tärinäpatja
- Litiumakku
- Testi-/vaimennuspainike
- Optiona etäohjaus
- Sähkönumero: 71 376 82

Monipuoliset lisävarusteet palovaroittimille

Etäohjaimella testataan, vaimennetaan ja paikannetaan varoittimet turvallisesti lattiatasolta.

Etäohjaimissa on neljä toimintoa. Testipainikkeella testataan koko järjestelmän toimivuus. Vaimennuspainikkeella vaimennetaan kaikki järjestelmässä olevat varoittimet. Paikannuspainikkeella hiljennetään muut paitsi ensimmäisenä hälyttänyt varoitin. Hälytysmuisti kertoo tapahtuneesta hälytyksestä, kun ketään ei ollut paikalla.

Tiedonsiirto ulkoiselle laitteelle

Releasennuskanta ja -yksikkö mahdollistavat hälytystiedon siirtämisen ulkoiselle laitteelle, kuten erilliselle sireenille tai hälytysjärjestelmään. Releasennuskanta asennetaan ilmaisimen asennuspohjan alle ja se liitetään verkkovirtaan. Releen dippikytkimellä voidaan valita joko pito- tai pulssitoiminto.

EI128U releasennuskannassa on paristovarmennus, joten se toimii myös sähkökatkon aikana. Sähkökatkon jälkeen releasennuskanta toimii normaalisti muutaman tunnin ajan, jolloin voidaan ohjata ulkoisia laitteita.

EI428 releasennuskannassa on sekä paristovarmennus että Radiolink-yhteensopivuus, joten sitä ei tarvitse kaapeloita ilmaisimilta.

Varoittimien hälytykset voidaan siirtää myös matalajännitteisellä EI413 releasennusyksiköllä. Se on yhteensiiitettävä kaikkiin varoittimiin, joissa on RadioLINK-moduuli. Releasennusyksikkö erottaa kolme Radiolink-signaalia: palohälytyksen, häkähälytyksen ja vikahälytyksen.



Lämpöilmaisin
EI184

- Hälytysraja: 58° +/- 4° C
- Paristovarmennus
- EN14604:2005
- Sähkönumero: 71 380 25



Optinen palovaroitin
EI186

- Paristovarmennus
- EN14604:2005
- Sähkönumero: 71 380 26



Hälytysjärjestelmään liitettävät palovaroittimet

EI180-sarjan palovaroittimet ovat hälytinsarjaan liitettäviä ja niissä on 9 V varakäyntiparisto sähkökatkoksia varten.

EI180-sarja on oivallinen tapa saada asuntoon palosuojaus. EI180-sarjaan kuuluu kaksi varoitinmallia: optinen palovaroitin ja lämpöilmaisin. Ne sisältävät Easi-fit-asennuspohjan, joten varoitinien asentaminen on todella nopeaa ja vaivatonta.

EI180-sarjan varoittimet voidaan ketjuttaa helposti murtohälytinsarjaan kaapeloimalla jokaisen varoitin välille yksi kaapeli.

Varoittimissa on sisäänrakennettu sireeni, jonka teho on 85 dB 3 metrin etäisyydeltä. Lisäksi varoitimissa on alkalivarakäyntiparisto sähkökatkojen varalle.

Muilla sivuilla esitetyt lisävarusteet ovat 230 V ja 9 V palovaroittimiin, joten ne eivät ole yhteensopivia EI180-sarjan kanssa.

- Helppo asentaa Easi-fit asennuspohjalla
- Eurooppalaista laatua
- 10,5-30 V käyttöjännite
- 9 V alkalivarakäyntiparisto
- Testi- ja vaimennuspainike
- NC/NO-kosketintieto
- Pöly- ja hyönteisuoja
- Turvalukitus estää luvattoman irrottamisen
- Automaattipalautus hälytyksen jälkeen

Valmistettu
Irlannissa



Lakisääteiset palovaroittimet

Palovaroitin on lakisääteinen turvalaite, joka tulee asentaa asuinhuoneistoihin ja kesäasuntoihin. Sähköverkkoon kytkettyihin uudis- ja saneerauskohteisiin on asennettava verkkovirtaan kytkettävä palovaroitin yksi jokaista alkavaa 60 m² kohti sekä yksi palovaroitin jokaiseen makuuhuoneeseen. Palovaroittimissa tulee lisäksi olla paristo- tai akkuvarmennus.

Myös matalajännitevaroittimia voidaan käyttää, kun niissä on:

- Keskitetty virransyöttö (esim. murtohälytinkeskus), joka on akkuvarmistettu ja kytketty sähköverkkoon
- Ilmaisinkohtaiset paristot

Saneerauskohteissa voidaan käyttää akku-toimisia palovaroittimia. Myös paristolla toimivat palovaroittimet voidaan ketjuttaa langattomasti.

Vaihda varoittimet 10 vuoden välein

Kaikkien valmistajien palovaroittimet on vaihdettava 10 vuoden välein. Ei Electronicsin laajasta valikoimasta löydät varoittimia, joiden akku kestää koko ilmaisimen eliniän.

Testaa varoittimet säännöllisesti

Palovaroittimien säännöllinen testaaminen on vaivatonta kaapeloitavalla tai langattomalla etäohjaimella. Etäohjaimet mahdollistavat laajankin järjestelmän hallinnan turvallisesti ja helposti.

Etäohjaimella voidaan myös hiljentää vikahälytykset ja löytää ensimmäisenä hälyttänyt varoitin, jos kiinteistössä on ketjutettuja palovaroittimia.

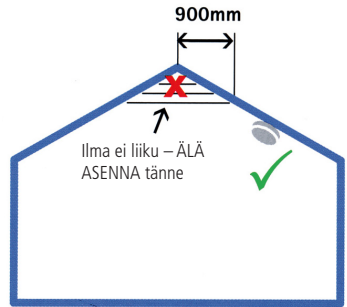
Ketjutus

On suositeltavaa ketjuttaa asunnon palovaroittimet yhteen, jolloin yhden havaitessa savua kaikki varoittimet hälyttävät. Varoittimet ketjutetaan kaapeloimalla tai käyttämällä Radiolink-asetuspohjaa, jolloin ilmaisimien välinen tiedonsiirto kulkee langattomasti. Molempia tapoja yhdistämällä saadaan hybridi-järjestelmä. Jopa 20 kaapeloitavaa tai 12 langatonta palovaroitinta voidaan kytkeä yhteen järjestelmään.

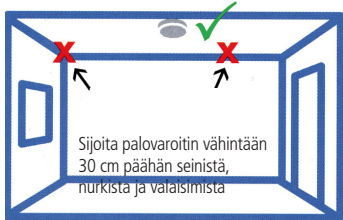
Valitse oikea palovaroitin

Optinen palovaroitin havaitsee savun aiheuttaman valonmuutoksen. Optinen palovaroitin sopii esimerkiksi makuuhuoneisiin ja olohuoneisiin. Lämpöilmaisimien on sopiva paikkoihin, joissa esiintyy luonnostaan höyryjä tai savuja.

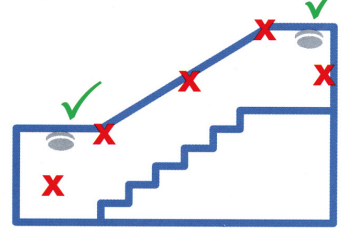
Kaapelityypiksi suositellaan HÄLY-kaapelia, joka on suunniteltu sähköverkkoon kytkettyjen palovaroittimien kytkentään ja ketjutukseen. HÄLY-kaapeli on kolmejohtiminen, joista yksi johdin mahdollistaa ketjutuksen eri varoittimien välille.



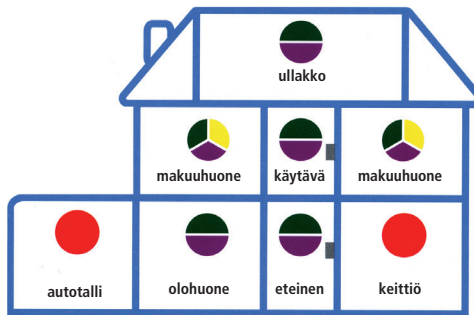
Varoittimen asentaminen vinokattoon







Varoittimen asennus huoneeseen




Varoittimen asennus käytävälle ja porrastasanteille




Mikä ilmainen asennetaan?

-  Yhdistelmäilmaisain, optinen tai lämpöilmaisain
-  Lämpöilmaisain
-  Hälytyksen etäohjain (jos asennettu)
-  Yhdistelmäilmaisain tai optinen palovaroitin



Kiinnitä asennuspohja kattoon toimituksen mukana tulevilla ruuveilla. Irrota kaapelin suojakotelo asennuspohjasta.



Kytke kaapelit asennuspohjaan ja aseta kaapelin suojakotelo takaisin paikoilleen. Liu'uta varoitin kiinni asennuskantaan.



Palovaroittimien asennus tulee huomioida asunnon suunnittelussa

- Asenna yksi ilmainen jokaiseen makuuhuoneeseen
- Ilmainen saa olla enintään 7,5 m päässä suojeltavaa tilaa
- Sijoita ilmainen keskeiselle paikalle huonetta
- Asenna varoitin keskelle kattoa vähintään 30 cm päähän seinästä, valaisimesta ja muusta esteestä

